



ФЕДЕРАЛЬНАЯ СЛУЖБА
ГОСУДАРСТВЕННОЙ СТАТИСТИКИ
ПО РЕСПУБЛИКЕ МОРДОВИЯ

Сельское хозяйство Республики Мордовия



за январь – июнь 2023 года



ФЕДЕРАЛЬНАЯ СЛУЖБА
ГОСУДАРСТВЕННОЙ СТАТИСТИКИ
ПО РЕСПУБЛИКЕ МОРДОВИЯ

Сельское хозяйство

Республики Мордовия

за январь – июнь 2023 года

01 Производство продукции животноводства

02 поголовье скота и птицы

03 продуктивность скота и птицы

04 Посевные площади

- Ежемесячные данные оперативной статистики
- В отдельных случаях незначительное расхождение итогов от суммы слагаемых объясняется округлением данных





ПРОИЗВОДСТВО ПРОДУКЦИИ ЖИВОТНОВОДСТВА ПО КАТЕГОРИЯМ ХОЗЯЙСТВ

ЯНВАРЬ-ИЮНЬ 2023 ГОДА; В ПРОЦЕНТАХ К ЯНВАРЮ-ИЮНЮ 2022 ГОДА



Хозяйства всех категорий



Сельскохозяйственные организации



Хозяйства населения



КФХ и ИП



Скот и птица в живом весе

215,3 тыс. тонн

103,0 % ▲

210,4 тыс. тонн

103,1 % ▲

3,3 тыс. тонн

93,3 % ▼

1,7 тыс. тонн

102,8 % ▲



Молоко всех видов

264,6 тыс. тонн

105,8 % ▲

225,3 тыс. тонн

106,9 % ▲

19,4 тыс. тонн

92,6 % ▼

19,9 тыс. тонн

108,1 % ▲



Яйца всех видов

791,6 млн штук

95,1 % ▼

712,4 млн штук

94,3 % ▼

73,2 млн штук

98,6 % ▼

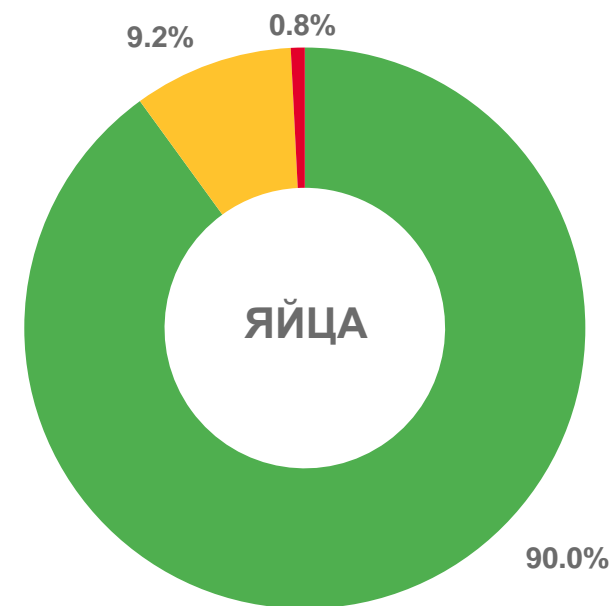
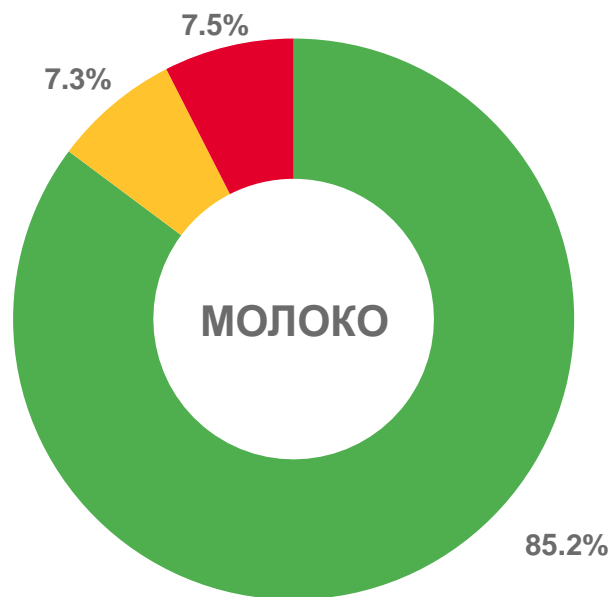
6,0 млн штук

181,7 % ▲



СТРУКТУРА ПРОИЗВОДСТВА ПРОДУКЦИИ ЖИВОТНОВОДСТВА

В ПРОЦЕНТАХ ОТ ХОЗЯЙСТВ ВСЕХ КАТЕГОРИЙ



Сельскохозяйственные организации




Хозяйства населения



Крестьянские (фермерские) хозяйства и индивидуальные предприниматели





ПРОИЗВОДСТВО СКОТА И ПТИЦЫ ПО ВИДАМ В СЕЛЬСКОХОЗЯЙСТВЕННЫХ ОРГАНИЗАЦИЯХ

ЯНВАРЬ-ИЮНЬ 2023 ГОДА; В ПРОЦЕНТАХ К ЯНВАРЮ-ИЮНЮ 2022 ГОДА

Скот и птица в живом весе всего

210,4 ТЫСЯЧ ТОНН  **103,1 %**

Крупный рогатый скот


8,9 ТЫСЯЧ ТОНН  **101,0 %**

Свиньи

80,7 ТЫСЯЧ ТОНН  **104,5 %**

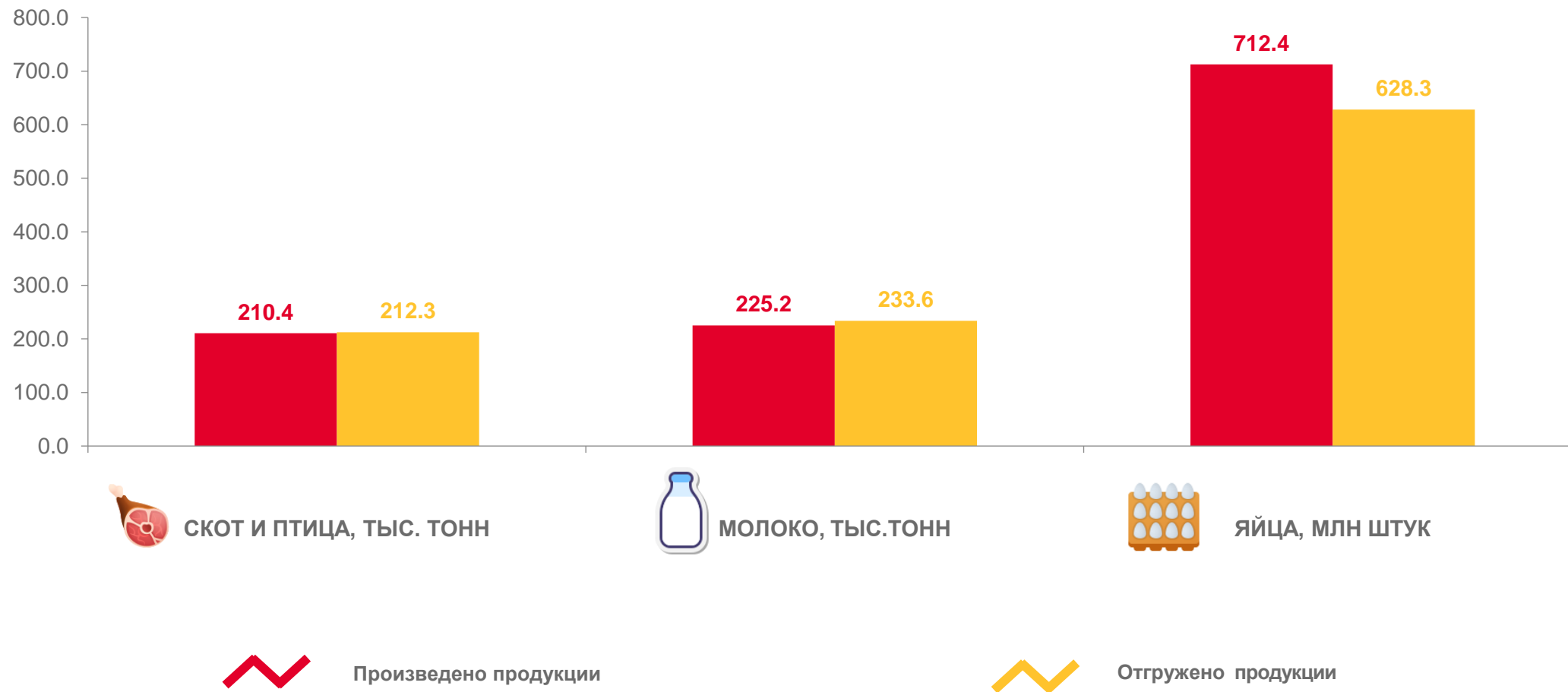
Птица

120,9 ТЫСЯЧ ТОНН  **102,4 %**






ПРОИЗВЕДЕНО И ОТГРУЖЕНО ПРОДУКЦИИ ЖИВОТНОВОДСТВА ПО СЕЛЬСКОХОЗЯЙСТВЕННЫМ ОРГАНИЗАЦИЯМ





ПОГОЛОВЬЕ СКОТА ПО КАТЕГОРИЯМ ХОЗЯЙСТВ

НА 1 ИЮЛЯ 2023 ГОДА; В ПРОЦЕНТАХ К 1 ИЮЛЯ 2022 ГОДА



Крупный рогатый скот

Хозяйства всех категорий	Сельскохозяйственные организации	Хозяйства населения	КФХ и ИП
187,9 тыс. голов	147,7 тыс. голов	24,1 тыс. голов	16,1 тыс. голов
99,2 % ▼	100,2 % ▲	92,8 % ▼	100,1 % ▲

в том числе коровы



Хозяйства всех категорий	Сельскохозяйственные организации	Хозяйства населения	КФХ и ИП
69,6 тыс. голов	55,6 тыс. голов	6,1 тыс. голов	7,9 тыс. голов
99,4 % ▼	99,3 % ▼	92,8 % ▼	106,1 % ▲

Свиньи

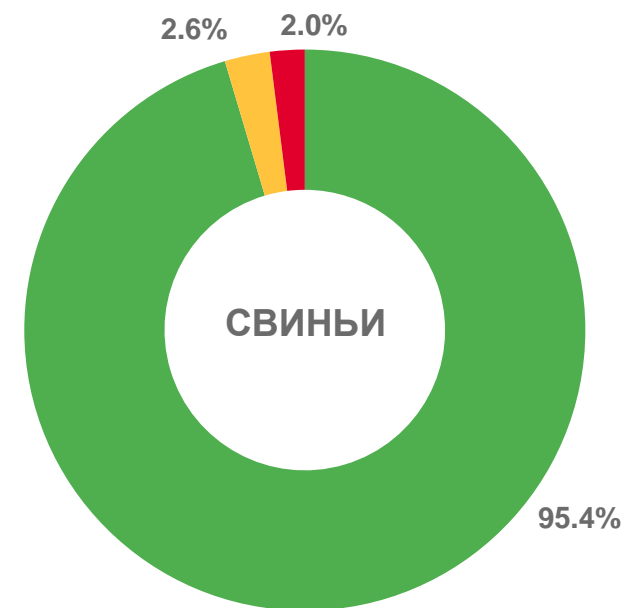
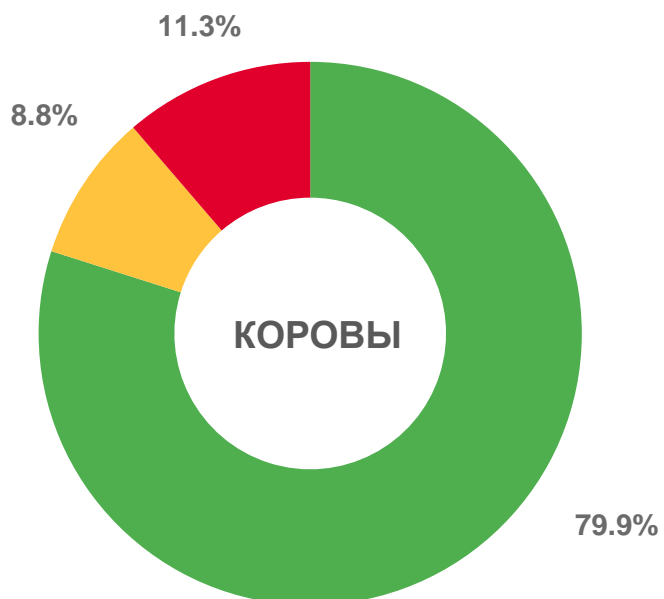
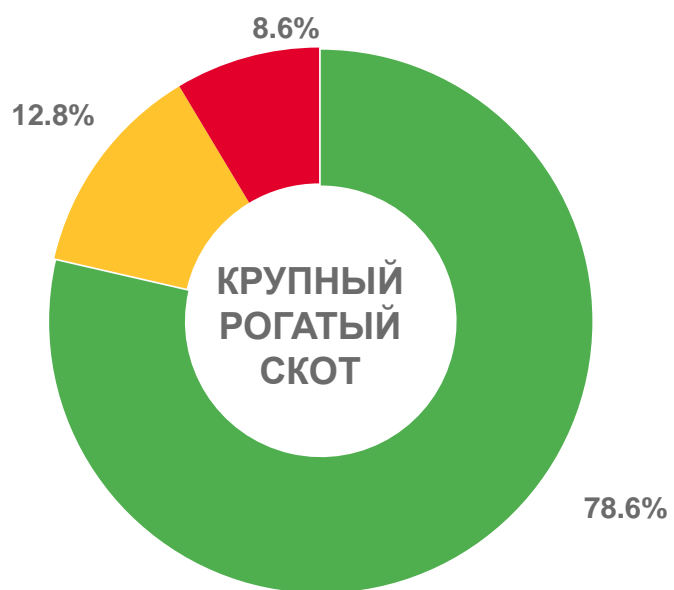



Хозяйства всех категорий	Сельскохозяйственные организации	Хозяйства населения	КФХ и ИП
788,3 тыс. голов	751,8 тыс. голов	20,9 тыс. голов	15,6 тыс. голов
104,2 % ▲	104,7 % ▲	95,4 % ▼	97,3 % ▲




СТРУКТУРА ПОГОЛОВЬЯ СКОТА

В ПРОЦЕНТАХ ОТ ХОЗЯЙСТВ ВСЕХ КАТЕГОРИЙ



 Сельскохозяйственные организации

 Хозяйства населения

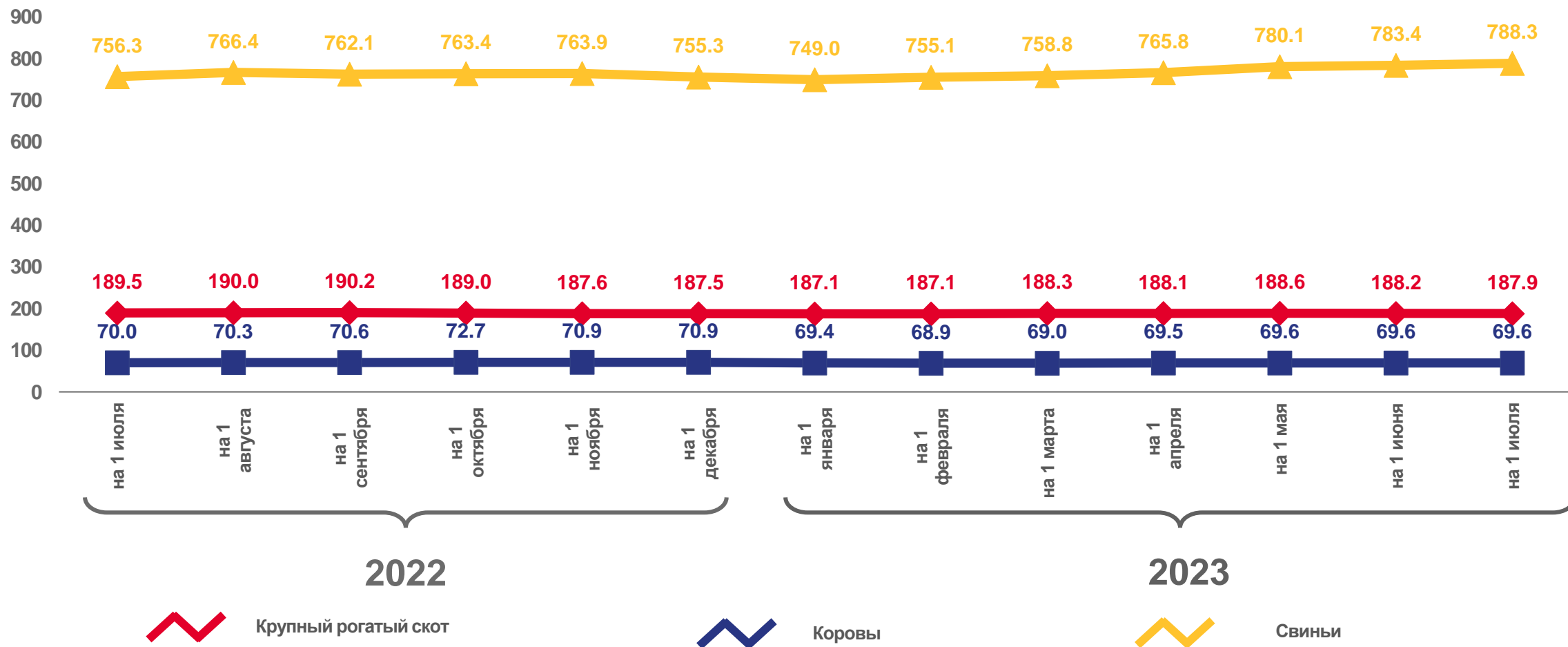
 Крестьянские (фермерские) хозяйства и индивидуальные предприниматели





ДИНАМИКА ПОГОЛОВЬЯ СКОТА В ХОЗЯЙСТВАХ ВСЕХ КАТЕГОРИЙ

ТЫСЯЧ ГОЛОВ





ПРОДУКТИВНОСТЬ СКОТА И ПТИЦЫ В СЕЛЬСКОХОЗЯЙСТВЕННЫХ ОРГАНИЗАЦИЯХ

Надой молока на 1 корову молочного стада



4258 килограмм



106,4 в % к январю-июню 2022 года

Средняя яйценоскость 1 курицы-несушки



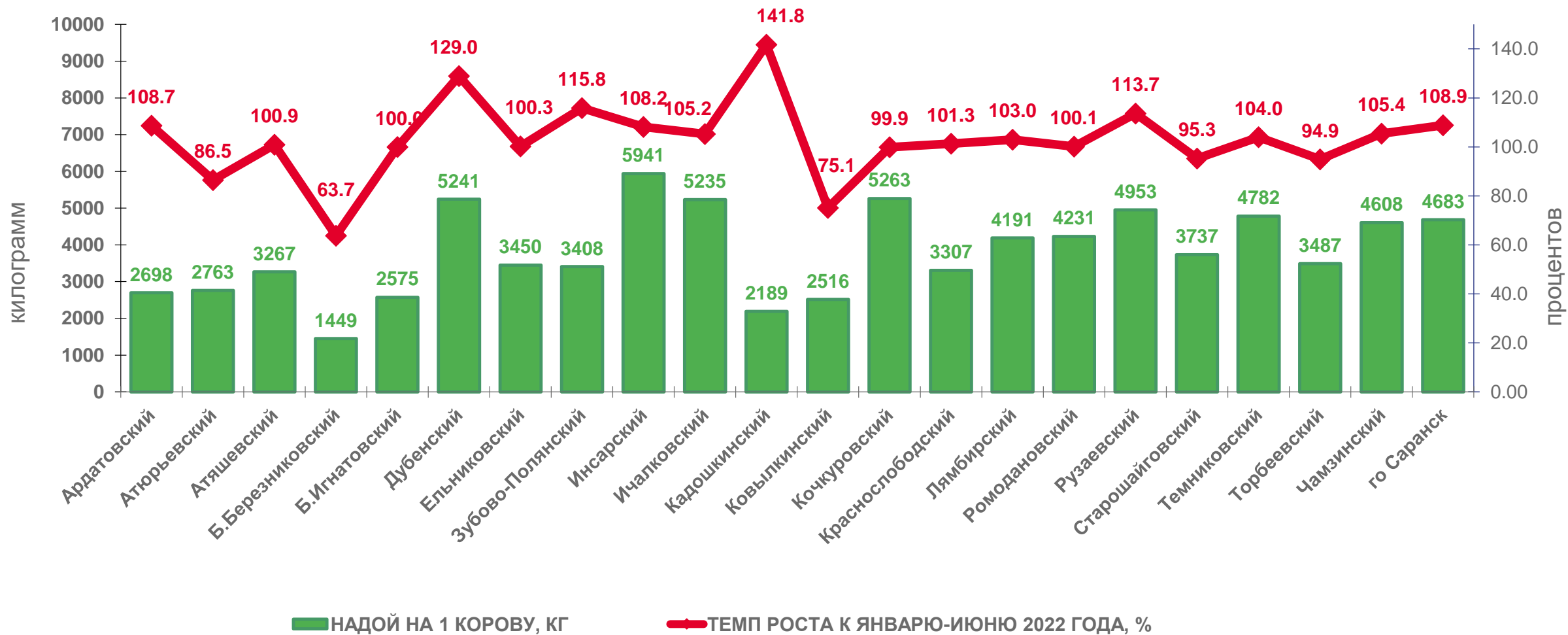
144 штук



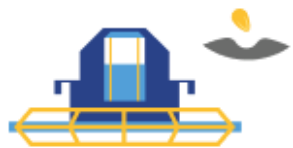
92,9 в % к январю-июню 2022 года



НАДОЙ МОЛОКА НА 1 КОРОВУ В СЕЛЬСКОХОЗЯЙСТВЕННЫХ ОРГАНИЗАЦИЯХ ПО РАЙОНАМ



Посевные площади сельскохозяйственных культур в хозяйствах всех категорий под урожай 2023 года (предварительные данные)



Посевная площадь - всего

791,0 тысяч гектар  **99,8** в % к 2022 году

в том числе:
зерновые и зернобобовые, включая кукурузу



470,6 тысяч гектар  **99,0** в % к 2022 году

семена и плоды масличных культур



98,8 тысяч гектар  **97,8** в % к 2022 году

картофель



16,1 тысяч гектар  **101,4** в % к 2022 году

овощи открытого грунта (вкл. закрытый грунт по населению)



4,6 тысяч гектар  **99,6** в % к 2022 году